

# СВЕТОВОЗВРАЩАЮЩИЕ ЭЛЕМЕНТЫ

родителям, педагогам, детям


## ДЛЯ ЧЕГО НУЖНЫ СВЕТОВОЗВРАЩАЮЩИЕ ЭЛЕМЕНТЫ?

Световозвращающие элементы повышают видимость пешеходов на неосвещенной дороге и значительно снижают риск возникновения дорожно-транспортных происшествий с их участием.



## ВИДЫ СЪЕМНЫХ СВЕТОВОЗВРАЩАТЕЛЕЙ


### Жилеты



### Браслеты



### Накладки на спицы



### Наклейки



### Брелоки



### Значки



## О КАЧЕСТВЕ СВЕТОВОЗВРАЩАТЕЛЕЙ

Используя подобные изделия, пешеход должен быть уверен, что световозвращатели действительно работают, так как от этого зависит его жизнь.

Самый простой способ «бытового» определения – световозвращающий материал перед вами или нет – сфотографировать световозвращающий элемент мобильным телефоном со встроенной вспышкой, желательно с некоторого расстояния (не менее 3 – 5 м).

На фото три самофиксирующихся браслета.

**БРАСЛЕТ №1** - имитация световозвращателя

- практически нет эффекта световозвращения




**БРАСЛЕТ №2**

- низкое световозвращение
- небольшая поверхность



**БРАСЛЕТ №3**

- хорошее световозвращение
- большая поверхность



## ОБЯЗАННОСТЬ ПЕШЕХОДА

При переходе дороги и движении по обочинам или краю проезжей части в темное время суток или в условиях недостаточной видимости пешеходам рекомендуется, а вне населенных пунктов пешеходы обязаны иметь при себе предметы со световозвращающими элементами и обеспечивать видимость этих предметов водителями транспортных средств (п. 4.1 ПДД РФ).

## ВИДЫ НЕСЪЕМНЫХ СВЕТОВОЗВРАЩАТЕЛЕЙ



## КАК ПРАВИЛЬНО ИСПОЛЬЗОВАТЬ СВЕТОВОЗВРАЩАТЕЛИ

- Используйте только качественные световозвращатели
- Световозвращатели должны быть видны водителям с различных направлений
- Предпочтительней использовать серые и светло-серые текстильные световозвращающие ленты и световозвращатели из ПВХ белого и лимонно-желтого цвета
- Площадь поверхности одного световозвращающего элемента должна быть не менее 25 см<sup>2</sup>
- Даже имея световозвращатели, пешеходы должны знать и соблюдать ПРАВИЛА БЕЗОПАСНОГО ПОВЕДЕНИЯ НА ДОРОГЕ

# УВАЖАЕМЫЕ РОДИТЕЛИ!

- ☀️ Учите детей с самого раннего возраста не только соблюдать Правила дорожного движения, но и наблюдать за дорогой! Нужно учитывать, что основной способ формирования навыков безопасного поведения у детей - наблюдение, подражание взрослым, прежде всего родителям.
- ☀️ Находясь с ребенком вблизи проезжей части, не спешите, переходите дорогу, приняв меры безопасности, размеренным шагом. Ни в коем случае нельзя бежать! Иначе вы научите спешить там, где надо наблюдать и соблюдать Правила безопасности.
- ☀️ Не посылайте ребенка переходить или перебегать дорогу впереди вас - этим вы обучаете его переходить дорогу, не глядя по сторонам. Маленького ребенка надо крепко держать за руку, быть готовым при попытке вырваться, удержать его. Это частая причина несчастных случаев на дороге!
- ☀️ Учите ребенка смотреть и слушать! У ребенка должен выработаться твердый навык - прежде, чем сделать первый шаг с тротуара, он поворачивает голову, осматривает дорогу во всех направлениях и «слушает дорогу». Это должно быть доведено до автоматизма.
- ☀️ Начинать движение через проезжую часть на зеленый сигнал светофора можно только, убедившись, что все машины остановились.
- ☀️ Учите ребенка оценивать скорость и направление будущего движения автомобиля. Научите ребенка определять, какая машина едет прямо, а какая готовится к повороту или развороту.
- ☀️ Учите ребенка замечать автомобиль. Иногда ребенок не замечает транспортное средство, находящийся вдалеке. Научите его всматриваться вдаль.
- ☀️ Твердо усвойте сами и научите ребенка, что входить в любой вид транспорта и выходить из него можно только тогда, когда он стоит (остановился). Объясните ребенку, что нельзя запрыгивать или выпрыгивать на ходу.
- ☀️ Выходить на проезжую часть из-за стоящего транспорта нельзя! Помните, лучше дойдите вместе с ребенком до ближайшего пешеходного перехода. Этим вы сохраните и свою жизнь, и жизнь ребенка!
- ☀️ Составьте для ребенка «Маршрутный лист» безопасного движения от дома до школы и из школы - домой. Помните, необходимо выбрать не самый короткий, а самый безопасный путь. Несколько раз пройдите этот путь вместе с сыном или дочерью, убедитесь, что ребенок твердо усвоил этот путь и проходит его по Правилам!

*Уважаемые взрослые!  
Знайτε и соблюдайте Правила дорожного  
движения, будьте для детей примером на дороге!*

# УВАЖАЕМЫЕ УЧАСТНИКИ ДОРОЖНОГО ДВИЖЕНИЯ!

*Зима – наиболее сложный период  
для пешеходов и водителей!*

- ▶ Одевайтесь по погоде! В сумерках на зимней дороге пешеход плохо виден. Обозначьте себя световозвращающим элементом (аппликацией, значком, наклейкой).
- ▶ Переходите дорогу только в установленных Правилами дорожного движения местах, приняв меры безопасности! Не торопитесь и убедитесь, что транспорт остановился и пропускает Вас. В случае отсутствия регулируемых пешеходных переходов увеличьте безопасное расстояние до автомобиля.
- ▶ Не спешите при переходе дороги! Смена температур от оттепели к сильным морозам, образует гололед на проезжей части.
- ▶ В зимнее время количество мест с закрытым обзором становится больше. Мешают увидеть приближающийся транспорт сугробы на обочине, сужение дорог от неубранного снега, стоящий заснеженный автомобиль.
- ▶ Снежный накат и гололед способствуют образованию «юз», заноса автомобиля, а самое главное, непредсказуемо удлинит тормозной путь автомобиля, т.е. машине нужно больше времени до полной остановки.
- ▶ Не стойте рядом с буксующей машиной! Не пытайтесь её толкать! Из-под колес могут вылетать куски льда и камни. А главное, машина может неожиданно вырваться из снежного плена и рвануть в любую сторону.
- ▶ Строго запрещается цепляться за проходящий транспорт, ездить на подножках и выскакивать на ходу из трамваев, троллейбусов и автобусов.
- ▶ **НЕЛЬЗЯ**, активно отдыхая на свежем воздухе, кататься на коньках, лыжах, санках вблизи проезжей части!
- ▶ **НЕЛЬЗЯ** везти детей на санках через проезжую часть. Следует снять ребенка с санок, взять санки в руки, и, держа ребенка на руках или за руку, продолжить движение.

*Соблюдение Правил Дорожного Движения –  
гарантия вашей безопасности  
на дорогах города!*